

Bonjour,

Bonne reprise à tous !

Patience, et courage le temps que chacun retrouve son rythme.

Au programme d'aujourd'hui :

### 1- Re-découverte du son é

Nous l'avons déjà travaillé mais des révisions permettront de reprendre les habitudes de travail tranquillement.

JE commence par regarder les vidéos.

JE relis ma fiche dans mon cahier de sons.

JE fais les exercices sur la fiche.

JE m'entraîne à écrire les mots de la dictée. Je dis les lettres, les groupes de lettres, j'épelle à voix haute. J'écris les mots les yeux ouverts, les yeux fermés, en les épelant ou non. Comme d'habitude.

FACULTATIF : Le coloriage du mois de mai car vendredi, nous changeons de mois. FACULTATIVE aussi l'écriture. Ne pas obliger l'enfant. C'est la reprise.

Ménagez les troupes.

### 2- Géométrie

Un exercice de reproduction sur quadrillage. Pense bien à marquer par un point ou une croix (selon ton habitude), les nœuds du quadrillage. J'ai commencé pour toi.

Une activité FACULTATIVE pour ceux qui le souhaitent.

### 3- Lecture de l'heure (OBLIGATOIRE)

### 4- Anglais (révisions + nouvelle question à découvrir « Where is ... ? »

Bon courage à vous et bonne journée.

Fanny

## Je découvre et je retiens



une télévision



le boulanger



un nez



le rouge et le noir

► Le son « é » s'écrit : **é - er - ez - et.**

Vous + \_\_\_\_\_ez

## Je m'entraîne

### 1 Entoure les lettres qui font le son « é ».

le clocher - un filet - l'élève - le manège - un boucher - chanter - une épée - un dossier - une hélice - une pièce - une clé - une tête - un éclair - vous marchez

### 2 Complète les mots par : **é - er - ez.** Tu peux t'aider d'un dictionnaire.

un carr\_\_\_\_\_ - un \_\_\_\_\_phant - une \_\_\_\_\_glise - du papi\_\_\_\_\_ - vous dorm\_\_\_\_\_ - le derni\_\_\_\_\_ - un bouch\_\_\_\_\_ - un n\_\_\_\_\_ - un mari\_\_\_\_\_ - le premi\_\_\_\_\_ - un h\_\_\_\_\_risson - vous jou\_\_\_\_\_ - une \_\_\_\_\_ponge - une \_\_\_\_\_paule - vous chant\_\_\_\_\_

### 3 Complète cette grille de mots croisés en t'aidant des dessins et des définitions. Découvre le mot écrit verticalement. Colorie-le.

1. C'est le dernier mois de l'année.



4. C'est l'ensemble des mois.

5. Ce mois n'a que vingt-huit jours.



1										
2	f									
3	c					e	r			
4		n								
5										
6	é	v								

↳ \_\_\_\_\_

à côté de

déjà

un trésor

féminin mais pas de e


la clé

une

une fée

é

ee



er

ez



dernier




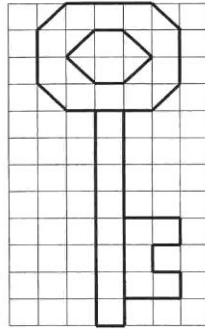
premier

chez  
assez  
le nez

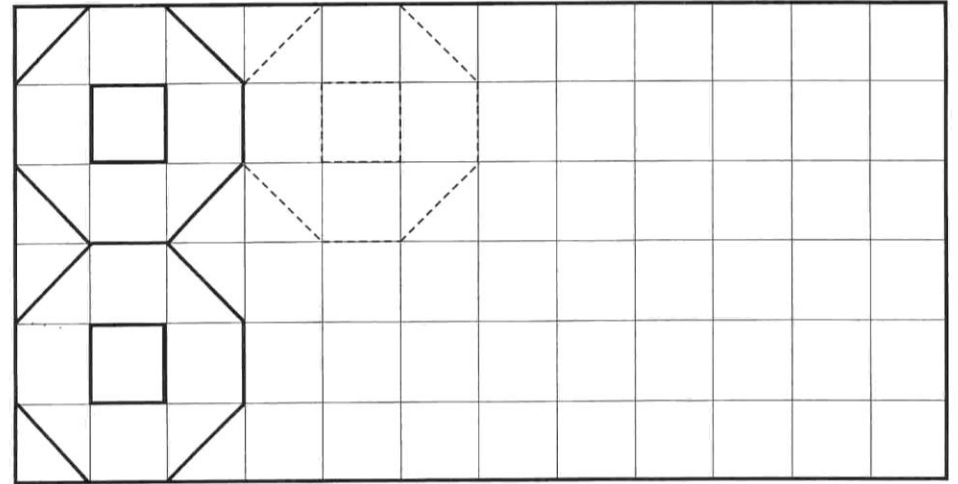


# Reproduction

une clé



## BONUS (FACULTATIF)



### C Lire l'heure

- Sur une horloge à aiguilles, les traits numérotés de 1 à 12 repèrent les heures.
- Dans un jour, il y a 24 heures.



La petite aiguille est sur 10.  
La grande aiguille est sur 12.

Il est 10 heures.



La petite aiguille est entre 10 et 11.  
La grande aiguille est sur 6.

Il est 10 heures et demie.

### Lire l'heure

2 Complète.



Il est .....



Il est .....



Il est .....

## ANGLAIS

- 1- Colorier les images de la bonne couleur puis les découper. Si votre enfant ne s'en souvient plus, les réponses sont ci-dessous.
- 2- Cacher les cartes dans le salon (relativement visibles quand même), comme une chasse aux trésors...
- 3- Ensuite, soit :
  - lancer le dé et demandez d'aller chercher in english l'animal qui apparait sur le dé
  - ou sans utiliser le dé, posez directement la question à votre enfant (where is the purple cat ? )

In english demandez : Where is the purple cat ?

Traduisez : où est le chat violet ?

Faire répondre The purple cat is here. (seuls le nom de l'animal et la couleur change à chaque nouvelle question).

*Allez sur google traduction, si vous voulez avoir l'accent le plus juste (icône haut parleur) à côté de ce que vous aurez tapé.*

Questions :

Where is the purple cat ?


Where is the brown bear ?

Where is the yellow duck ?

Where is the green frog ?

Where is the red bird ?

Where is the blue horse ?



FACULTATIF

