

Bonjour,

J'espère que tu vas bien. Du courage, du courage, encore une semaine de travail à la maison avant les vacances !

Au programme aujourd'hui :

1. Découverte d'un nouveau son

Tu vas découvrir le son en vidéo. Sois bien attentif, bien assis, loin de tes jeux et c'est parti.

A la fin de la vidéo, colle la leçon sur le nouveau son dans ton cahier de sons. Il n'a pas changé, il s'agit toujours de ton petit cahier jaune.

Prépare tes affaires, un crayon de couleur pour colorier les lettres qui font le nouveau son et ton surligneur pour surligner les mots de la dictée.

JE les ai dessinés et décortiqués comme on le fait d'habitude au tableau. Pense bien à les épeler, d'abord, puis les écrire yeux ouverts, yeux fermés. Tu auras 10 mots à surligner et travailler, sans moi, cette semaine. Je n'ai pas encore de pouvoirs magiques pour t'espionner. Quoique méfie-toi quand même...

Ensuite, tu peux passer aux exercices, comme on le fait habituellement.

Je prends mon cahier du jour.

J'écris la date.

J'écris Orthographe.

Je recopie les consignes et j'y réponds.

Je finis par coller ma feuille d'exercices à la suite

2. Chasse aux objets !!!

Attends que papa et/ou maman puisse(nt) t'accorder 10 minutes et c'est parti !

Tu vas devoir aller chercher des objets que nous avons tous chez nous, peut-être dans les affaires de tes parents, c'est pour ça que tu dois faire l'activité avec eux.

Une fois tous les objets récoltés (s'il te manque des objets, ce n'est pas grave, laisse la case réponse vide), tu dois les mesurer. Prends ta règle, place-la correctement, borne du 0 au début de l'objet et mesure.


En géométrie, je t'ai mis une activité sur la reproduction de frises.

Tu trouveras aussi des tangrams (reconstituer avec des formes des personnages) dans la rubrique des CP si tu en as envie, en bonus.

Autre bonus, un petit peu de géométrie, d'activité sportive, d'équilibre et de rires, tout ça en même temps !!

Ce qu'il faut faire

1. Comme devant un miroir, je reproduis les positions de la personne en face de moi (frère, sœur, papa, maman...).
2. J'imagine des positions à faire reproduire.



A faire debout d'abord puis assis ou allongé ensuite. A deux, à quatre, avec une chaise, avec une bouteille d'eau ... Amusez-vous bien !

Je te souhaite de bonnes vacances. Il est possible que tu commences à trouver le temps long, alors pendant les vacances, on met les machines en veille, on se repose, on s'amuse, on lit, on joue dehors, dedans, pour repartir avec un maximum d'énergie et d'envie après les vacances.

Un petit jeu de l'oie pour jouer en famille pendant les vacances, si vous en avez envie.

J'écris des mots avec le son (oin)

① Sur ton cahier, recopie les mots suivants en les rangeant dans l'ordre alphabétique :

soin - besoin - pointu - joindre - point -


② Sur ton cahier, recopie et complète ces phrases en choisissant le bon mot sur ta fiche de son.

- Pour me laver les cheveux, j'utilise du
- L'aiguille est très
- Les voitures circulent dans le
- Pour tracer un trait, j'ai ... de ma règle.

③ Sous chaque dessin, écris le mot qui lui correspond.

Cherche les mots sur ta fiche de son !








l'imbazaf.fr





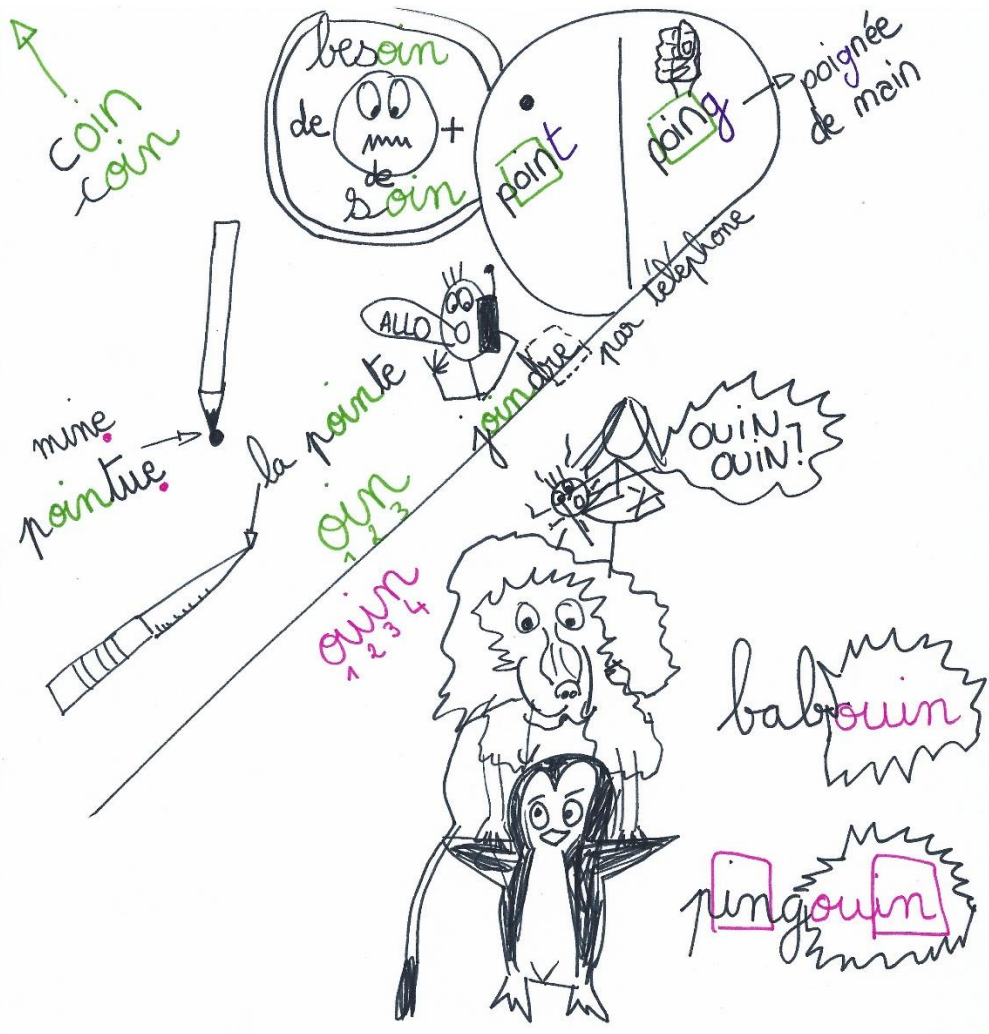


Son

(oin)

Pour mes cheveux, j'ai besoin
D'une bouteille de shampoing.
J'en cherche une dans tous les coins,
Et dans les moindres recoins.
Au magasin du rond-point,
Il y en a mais c'est trop loin !
Ce soir, je n'en aurai point;
Point de shampoing dans mon poing !

oin	le foin	ouin
la pointe la pointure pointu, pointus pointue, pointues joindre rejoindre	le soin le coin le groin le besoin un témoin un point un rond-point mon poing du shampoing moins loin	<p>un pingouin</p> <p>un babouin un marsouin</p>



Ouin Ouin babouin pingouin
 babouin
 pingouin