

Bonjour,

Je ne poste plus les vidéos sur le padlet qui est surchargé et dysfonctionne. **Je vous laisse aller sur la playlist youtube CP CE1.** Pour rappel, même si ce n'est pas une chaîne publique, je ne maîtrise pas les miniatures de vidéo sur le côté. Prudence donc.

Au programme, pour cette semaine :

découverte d'un nouveau son (ien)

C'est une playlist, les vidéos devraient s'enchaîner dans l'ordre...

1- Découverte du son

2- Pour écrire ien 1,2 &3

3- **La lettre i et inversion de sons (résumé des sons de ces dernières semaines à regarder en fin de semaine)**

On s'entraîne à mesurer.

FACULTATIF : une activité de tracé à la règle et au crayon à papier bien taillé.

En anglais, on continue sur notre lancée. Tu regardes la vidéo, tu écoutes et tu chantes. Maintenant que tu as chanté, dis moi, comment vas-tu ? Réponds moi « pour de faux » comme si j'étais là et colorie le visage qui correspond à ce que tu ressens.

<https://www.youtube.com/watch?v=fMR8Hr9Xby4>


Bonne semaine !

Fanny

How are you ?

Réponds à la question. How are you ? Comment vas-tu aujourd'hui ?

Colorie le bon visage et réponds

		
I'm happy !	I'm sad.	I'm tired.



ien ien



ien

ien

IEN



un chien – un chien

c'est bien

bientôt

c'est le mien

rien

combien

c'est le tien

un mécanicien

un magicien

c'est le sien

un musicien

un indien

je tiens

tu viens

ien

un chien

un gardien

un indien

un comédien

le pharmacien

un magicien

ienne

→ une chienne

→ une gardienne

→ une indienne

→ une comédienne

→ la pharmacienne

→ une magicienne

Ma ceinture est bien mise.

Le mécanicien répare le frein de mon voisin.

Soudain, le magicien a éteint la lumière et fait apparaître vingt et un lapins.

1. Je colorie les mots où je vois : **ien** en vert / **ein** en rouge.

cintre	chien	peintre	mien	frein
tien	ceinture	viande	gardien	bien
peinture	rien	plein	comédien	bain

2. J'entoure le mot qui correspond au dessin.



un chien
un chein



une cienteure
une ceinture



un musicien
un musicein

1 Entoure les mots si tu vois **ien**

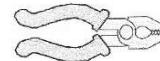
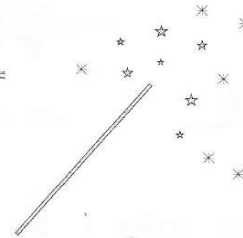

la teinte un indien le tien rien un peintre
 un frein plein un lien Bastien bientôt
 Adrien électricien une ceinture combien bien / 12
 un chien les reins la peinture Fabien une feinte

2 Associe les dessins et les mots

le magicien

le mécanicien


le musicien



3 Complète les phrases avec les mots :

tien chien bien mien sien

Je connais ce
 puisque c'est le



/ 13

Utilise la règle pour mesurer chaque segment.

3



Sur chaque ligne, trace le segment demandé.

4



Dessin sur quadrillage

2 Reproduis le dessin en partant du point noir.

