


Ces activités sont des révisions. Nous avons déjà travaillé ces notions. Malgré tout, j'annote les activités pour vous accompagner.

L'activité vous paraît simple, à vous adulte, mais nécessite un réel apprentissage pour votre enfant.






Patience, et surtout, n'hésitez pas à débloquent l'enfant en apportant une aide, étape par étape.








en classe
l'appartement de la
maitresse (eux vous
expliqueront...)

1 Ecris la position de chaque personnage.







	A	B	C	D
1				
2				
3				
4				

2 Colorie les cases demandées de la bonne couleur.



	A	B	C	D
1				
2				
3				
4				

Vert 	B	3
Rouge 	C	1
Bleu 	A	2
Jaune 	D	4

Imprimez ou reproduisez à la main.

Vous pouvez aussi demander à votre enfant de tracer le quadrillage à la règle. Compte les lignes, compte les colonnes. Combien y a-t-il de cases ? en cas de blocage, vous adulte, tracez le cadre, le carré dans lequel s'inscrit le quadrillage.

Remplacer les bonhommes par des formes (cœur, étoile, rond blanc, rond rouge, rond bleu).

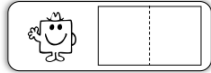
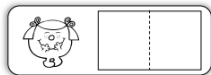
Pour le repérage des cases, rappelez leur qu'on cherche les cases D comme on cherchait



1 Indique la case des personnages et place les 3 derniers personnages





	A	B	C	D	E
1					
2					
3					
4					
5					



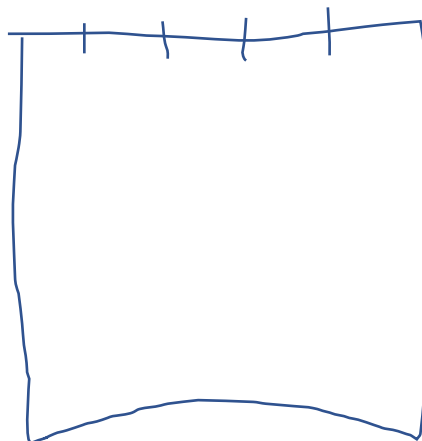
Cela fonctionne bien ? Votre enfant se prend au jeu. Proposez de jouer sur un quadrillage plus grand, un quadrillage de 49 cases par exemple (7 colonnes, 7 lignes).

Reproduis ce dessin sur un quadrillage 10 sur 10



Ne pas hésiter à demander à votre enfant de tracer lui-même le quadrillage.

En cas de blocage, vous adulte, tracez le cadre, le carré dans lequel s'inscrit le quadrillage puis laissez votre enfant continuer.



Si votre enfant est en difficulté, prendre une feuille de papier blanche et s'en servir de cache.

Ne laissez apparaître qu'une colonne ou qu'une ligne en fonction de ce que souhaite votre enfant.